

MEMORAR

ARQDOM

Nasce do encontro de cinco olhares — Gabriel, Isabel, Júlia, Patrick e Victória — que se unem pelo desejo comum de fazer da arquitetura um gesto coletivo. Somos um grupo que acredita na força da colaboração, na harmonia entre ideias e na criação de espaços que dialogam com as pessoas. Buscamos uma arquitetura que vai além da forma: que acolhe, transforma e pertence a todos.



GABRIEL DIVINO



ISABEL RODRIGUES



JÚLIA COELHO



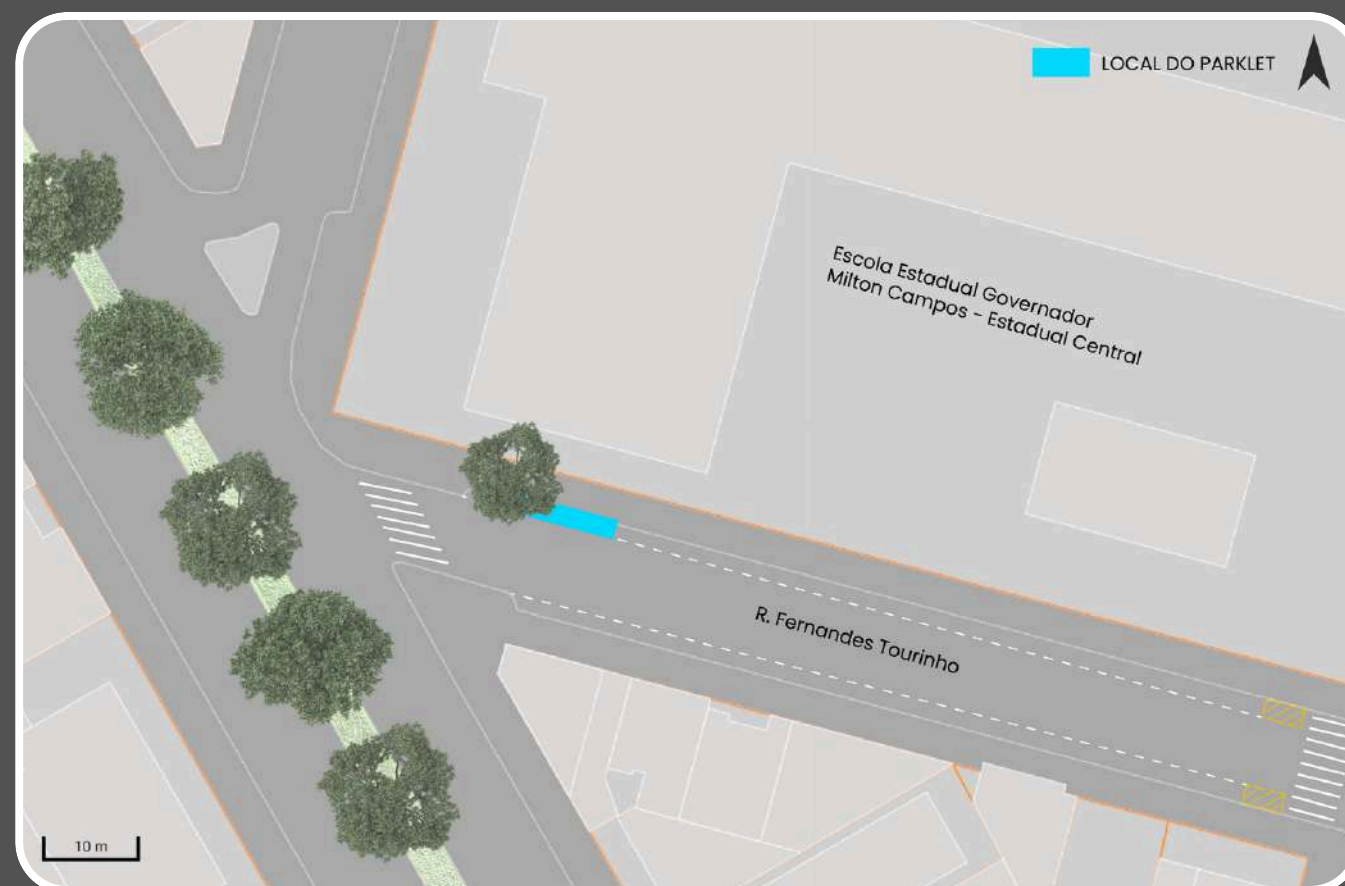
PATRICK ALEXANDRE



VICTÓRIA CAMYLLE

O olhar do observador é atraído pelo objeto, despertando memórias e referências conhecidas. O objetivo do projeto MEMORAR é resgatar elementos característicos da nossa arquitetura patrimonial. Como principal inspiração, a Igreja de São Francisco de Assis, cuja curvas sinuosas e revestimento em azulejos formam marcas icônicas amplamente reconhecidas.





Implantação

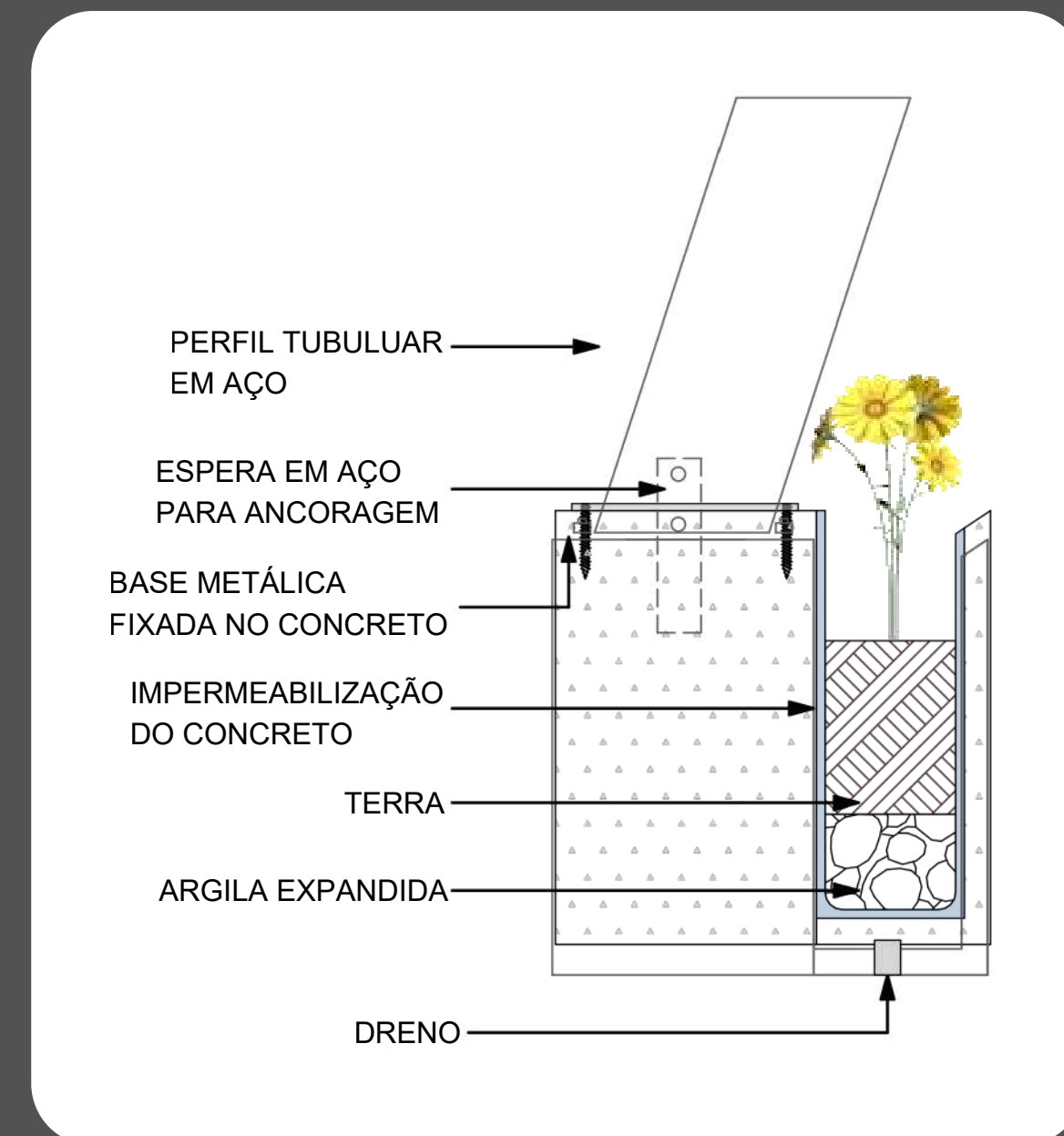
S/escala

Inserimos o parklet perto da escola (Escola Estadual Governador Milton Campos – Estadual Central), projetada por Oscar Niemeyer. Dessa forma, os alunos e aqueles que estão passando no local poderão utilizar o mobiliário e, ao mesmo tempo, se conectarem com a história.

O mobiliário foi projetado para refletir o movimento e os fluxos urbanos, com bancos de diferentes formatos e usos, incluindo opções que funcionam também como mesas.

O piso de madeira vazada facilita o escoamento da água, e o bebedouro conta com três alturas: padrão, acessível e para pets. Tornando-o, assim, acessível e funcional para todos. O fechamento em grades personalizadas exibe imagens da Igreja, valorizando o patrimônio de referência.

O projeto busca resgatar memórias, inspirado nas curvas e azulejos da Igreja de São Francisco de Assis. Utiliza perfis de aço pré-fabricados em módulos curvos que podem ser adicionados ou removidos, permitindo adaptação a diferentes espaços e garantindo flexibilidade e versatilidade.


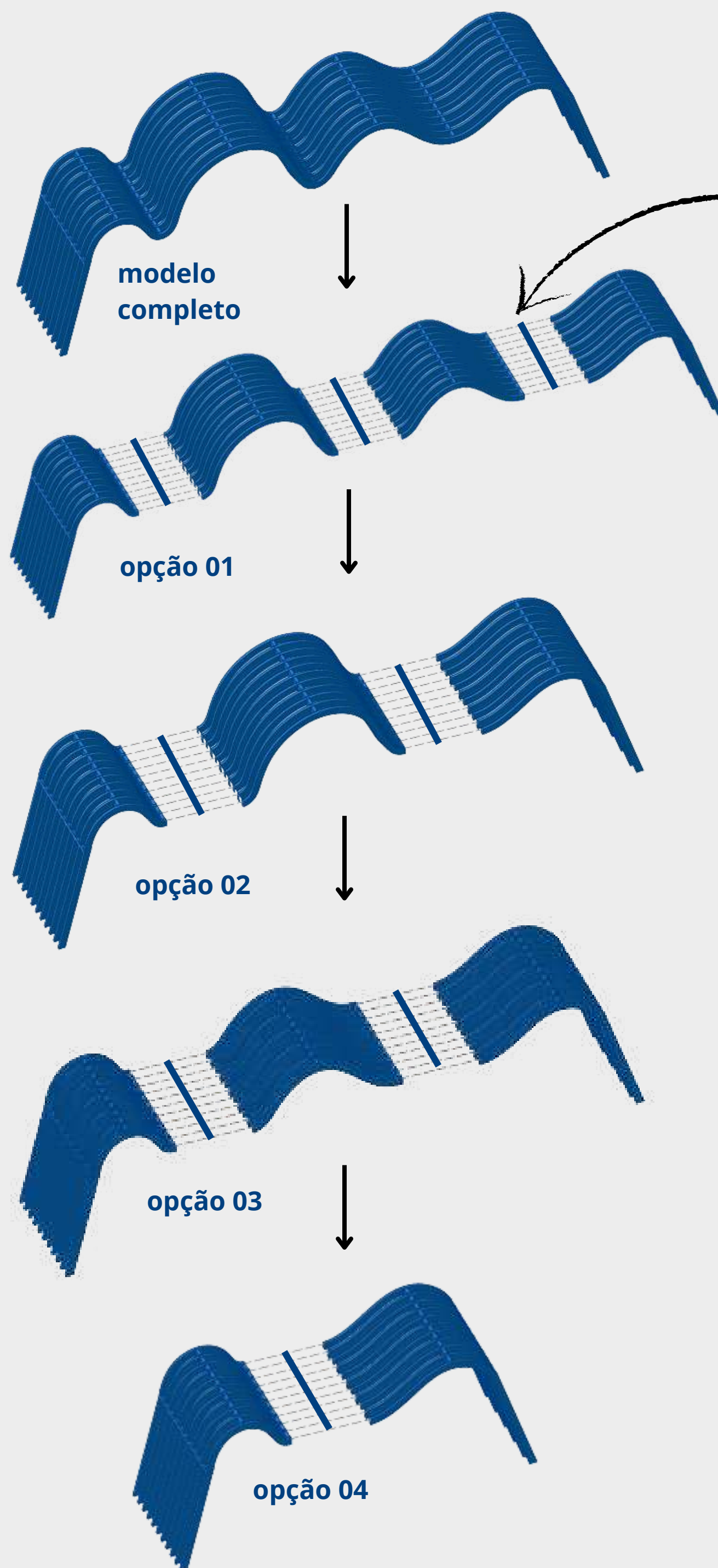


Detalhe

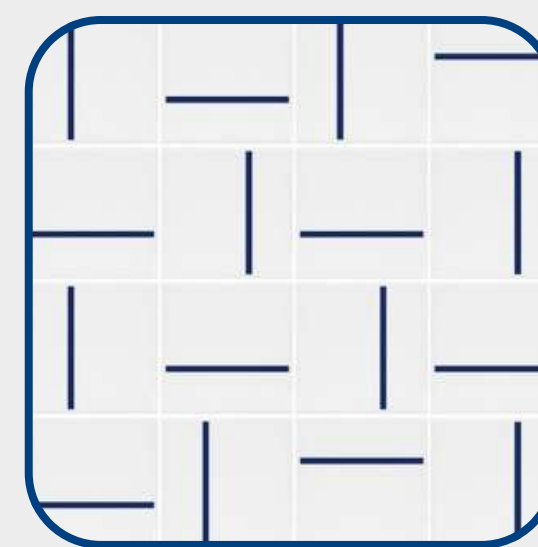
S/escala



OPÇÕES DE MODULAÇÃO - PERSPECTIVA EXPLODIDA




Detalhe da
conexão das vigas
S/escala



Azulejo



Madeira



Desenho autoral
do guarda-corpo



A **estrutura** foi projetada para ser modular, permitindo sua ampliação ou redução conforme a necessidade. As curvas podem ser adicionadas ou removidas, adaptando-se ao espaço disponível. As bases estão fixadas em muretas de concreto, garantindo estabilidade à parte mais estática da composição (pés da cobertura). Essa estrutura básica foi integrada à jardineira, onde metade serve como elemento de fixação e a outra metade abriga o plantio das espécies vegetais.

Piso - O piso é executado em madeira plástica de origem reciclada, fabricada a partir da reciclagem de resíduos plásticos pós-consumo (como PEAD e PP).

Mobiliário - Os assentos e apoios são compostos por madeira de reflorestamento certificada (FSC). São revestidos com azulejos brancos e azuis, dispostos em um padrão geométrico com linhas horizontais e verticais azul-marinho, criando um visual moderno e leve. A mesa/banco foi executada com perfis circulares metálicos (pintada com pintura eletrostática na cor vermelha). Bebedouro em alumínio e possui 3 alturas variadas.

Jardineiras - As jardineiras são moldadas em concreto com adição de agregados reciclados, como resíduos de demolição (brita reciclada e areia de reuso).

Cobertura - A cobertura é composta por perfis tubulares de aço galvanizado a quente.